

# Yapı Kredi Portföy Eurobond (Dolar) Borçlanma Araçları Fonu (YFBT4)

Yapı Kredi Portföy Yönetimi A.Ş.- Ekim 2023

## FON NEYE YATIRIM YAPAR?

Fon toplam değerinin en az %80'i devamlı olarak kamu ve özel sektör dış borçlanma araçlarına (Eurobond) yatırılır. Fon portföyünün %20'lik kısmı ile izahnamesinde yer verilen diğer yatırım araçlarına yatırım yapılabilir. Fon portföyüne riskten korunma ve/veya yatırım amacıyla türev araçlar alınabilir.

## FONUN İŞLEM SAATLERİ NELERDİR?

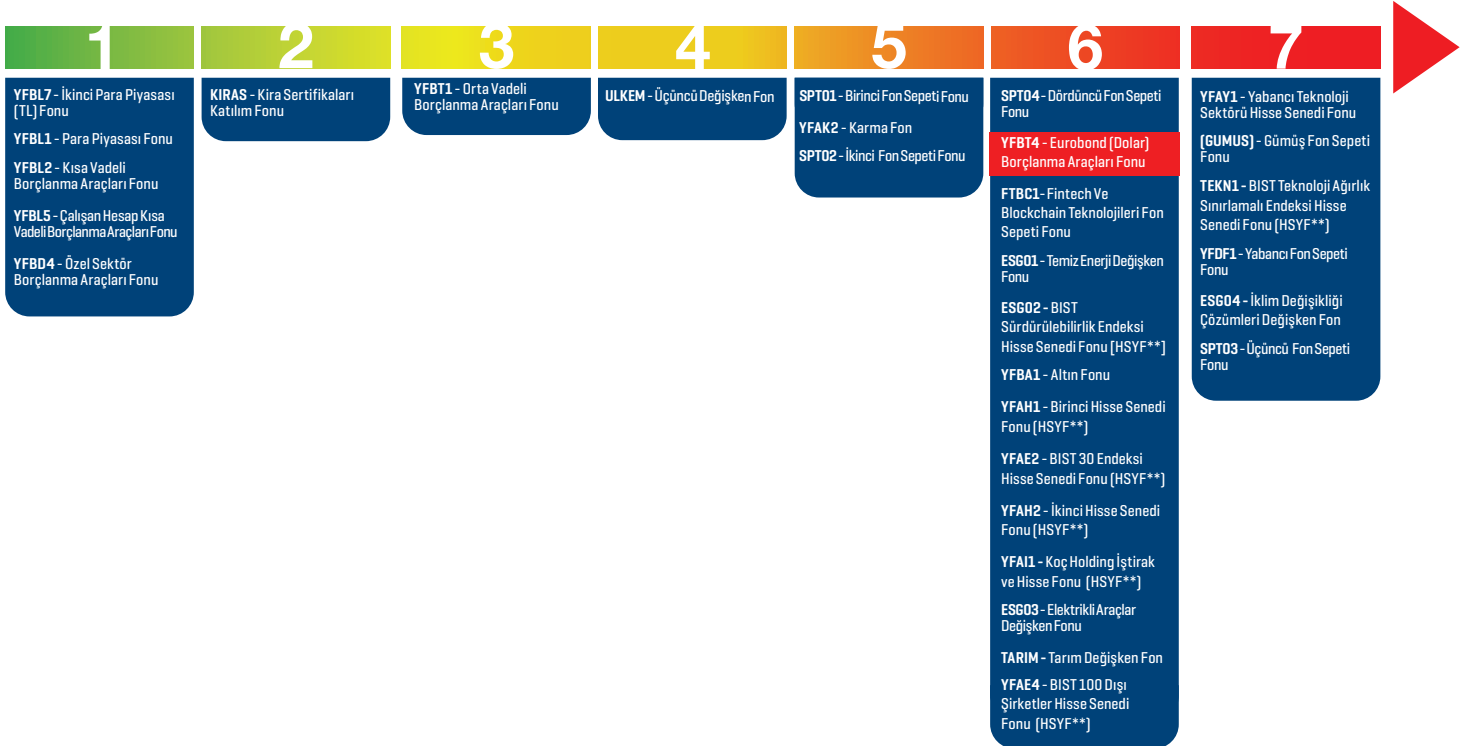
Fon katılma payları günlük olarak alınıp satılır. BIST Borçlanma Araçları Piyasası'nın açık olduğu günlerde saat 13.30'a kadar verilen alım talimatları talimatı takip eden 1 iş günü sonra; saat 13.30'dan sonra verilen alım talimatları ise talimatı takip eden 2 iş günü sonra gerçekleşir. Saat 13.30'a kadar verilen satım talimatları talimatı takip eden 3 iş günü sonra; saat 13.30'dan sonra verilen satım talimatları ise talimatı takip eden 4 iş günü sonra yatırımcılara ödenir.  
**En Az Alınabilir Pay Adedi: 1 Adet**

## FONUN İŞLEM KANALLARI NELERDİR?

Yapı Kredi erişim noktaları - 444 0 444 Yapı Kredi Telefon Bankacılığı, fon bilgilendirme sayfasında ilan edilen aracı kurumlar.

## FON NE KADAR RİSKLİDİR?

Risk değerine (RD)\* ilişkin tablo aşağıda yer almaktadır.



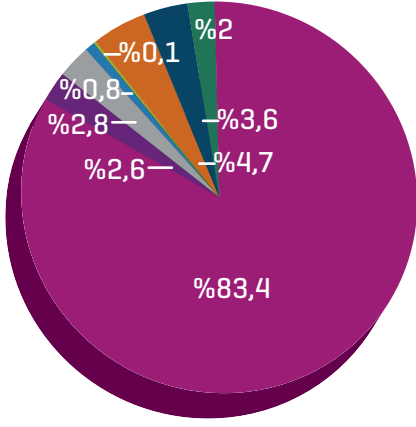
\* Risk değeri (RD); fonun haftalık getirileri üzerinden, volatilitesi dikkate alınarak hesaplanır.

1 en az riskli, 7 en fazla riskli olmak üzere risk değeri 1 ile 7 arasındadır.

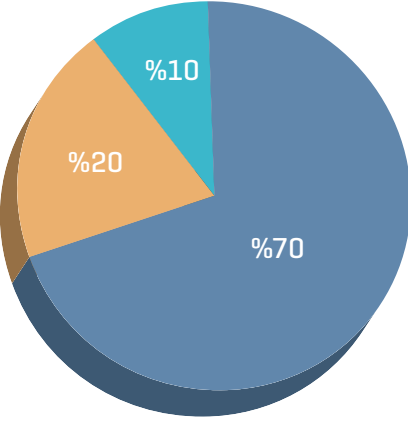
\*\* Hisse Senedi Yoğun Fon

Tüm fonlarımızla ilgili detay bilgilere [www.yapikrediportfoy.com.tr](http://www.yapikrediportfoy.com.tr) adresi fon bilgilendirme sayfası üzerinden ulaşabilirsiniz.

## FONUN İÇERİĞİ NEDİR?\*



## FONUN KARŞILAŞTIRMA ÖLÇÜTÜ NEDİR?\*



Karşılaştırma ölçütü, portföyün getirisinin kıyaslanmasını sağlayan endeks veya endeksler ile referans getiri oranlarını ifade etmektedir.

## FONUN GEÇMİŞ GETİRİSİ NEDİR?\*

	Fon	Fonun Standart Sapması	Karşılaştırma Ölçütü **	Karşılaştırma Ölçütünün Standart Sapması
Ekim	%2,76	***	%2,95	***
2023	%58,56	***	%55,51	***
2022	%40,96	***	%42,07	***
2021	%64,16	%1,92	%67,42	%1,87
2020	%30,05	%0,79	%35,06	%0,72
2019	%26,18	%0,66	%28,23	%0,64
2018	%26,94	%1,13	%31,17	%1,19

## DİĞER BİLGİLER

Fonun BIST Kodu	YBE
Fon Toplam Değeri	6.968.628.588,00 TL
Yönetim Ücreti ****	Portföy değeri üzerinden %0,00822 [Yıllık %3,00]
Toplam Gider Oranı *****	Günlük %0,010 [Yıllık %3,65]

Fonun geçmiş performansı gelecek dönem performansı için gösterge olamaz.

Yatırım fonlarında getiri garantisi verilemez. Fonlarda çeşitli riskler mevcut olduğundan, size en uygun fonun seçimi için müşteri temsilciniz ile görüşmeniz tavsiye edilir. Ekonomik, politik, sosyal vb. risklerden dolayı fiyatlarda yaşanabilecek dalgalanmalar fonun değerini olumlu/olumsuz yönde etkileyebilir.

\*31.10.2023 itibarıyla.

\*\* Fonun karşılaştırma ölçütü 02.01.2019 itibarıyla değiştirilmiştir.

\*\*\* Fon portföyü ve karşılaştırma ölçütüne ait aylık dönem standart sapma bilgilerini ölçümlemede kullanılan örnek gün sayısının az olması nedeniyle yer verilmemiştir.

\*\*\*\* Fonun yönetim ücreti 19.12.2018 itibarıyla değişmiştir.

\*\*\*\*\* Toplam Gider Oranı: Fondan karşılanan, yönetim ücreti dahil izahnamede belirtilen tüm giderlerin toplamının üst sınırıdır.

Fon performans sunum raporuna, [www.kap.org.tr](http://www.kap.org.tr) adresinden ulaşılabilir.