

# Yapı Kredi Portföy Altın Fonu [YFBA1]

Yapı Kredi Portföy Yönetimi A.Ş.- Ocak 2024

## FON NEYE YATIRIM YAPAR?

Fonun yatırım amacı altın getirisinden yararlanmanın yanı sıra ters repo işlemleriyle piyasalardaki fırsatlardan yararlanmak ve dünya altın piyasalarındaki fiyat gelişmelerini fonun yatırımcısına yüksek oranda yansıtarak orta ve uzun vadede istikrarlı bir getiri sağlamaktır. Fon portföyünün en az %80'i devamlı olarak borsada işlem gören altın ve altına dayalı sermaye piyasası araçlarına yatırılır. Fon portföyünün %20'lik kısmı ile izahnamesinde yer verilen diğer yatırım araçlarına yatırım yapılabilir. Fon portföyüne riskten korunma ve/veya yatırım amacıyla türev araçlar alınabilir.

## FONUN İŞLEM SAATLERİ NELERDİR?

Fon katılma payları günlük olarak alınıp satılır. İstanbul Altın Borsası ve BIST Borçlanma Araçları Piyasası'nın açık olduğu günlerde saat 13.30'a kadar verilen alım satım talimatları talimatı takip eden 1 iş günü sonra; saat 13.30'dan sonra verilen alım satım talimatları ise talimatı takip eden 2 iş günü sonra yatırımcılara ödenir.

**En Az Alınabilir Pay Adedi: 1 Adet**

BIST Borçlanma Araçları Piyasası'nın açık olduğu günlerde saat 13.30'a kadar verilen alım satım talimatları o gün hesaplanan ve ertesi gün açıklanan fiyatla, 13.30'dan sonra verilen alım satım talimatları 1 iş günü sonra açıklanan fiyatla gerçekleşir ve 2 iş günü sonra hesaba geçer.

## FONUN İŞLEM KANALLARI NELERDİR?

Yapı Kredi erişim noktaları - 444 0 444 Yapı Kredi Telefon Bankacılığı, fon bilgilendirme sayfasında ilan edilen aracı kurumlar.

## FON NE KADAR RİSKLİDİR?

Risk değerine [RD]\* ilişkin tablo aşağıda yer almaktadır.

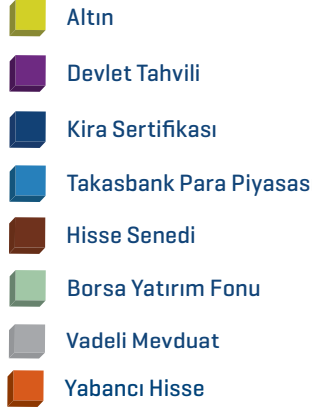
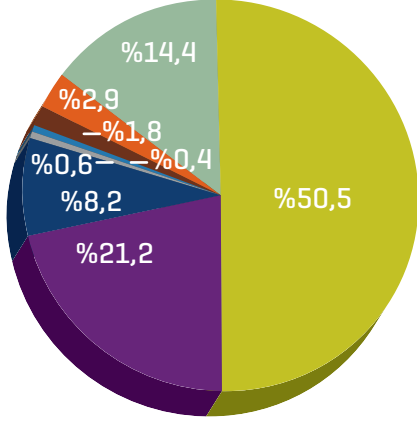
1	2	3	4	5	6	7
YFBL7 - İkinci Para Piyasası (TL) Fonu YFBL1 - Para Piyasası Fonu YFBL2 - Kısa Vadeli Borçlanma Araçları Fonu YFBL5 - Çalışan Hesap Kısa Vadeli Borçlanma Araçları Fonu YFBD4 - Özel Sektör Borçlanma Araçları Fonu	KIRAS - Kira Sertifikaları Katılım Fonu	YFBT1 - Borçlanma Araçları Fonu	ULKEM - Üçüncü Değişken Fon	YFAK2 - Karma Fon SPT02 - İkinci Fon Sepeti Fonu	SPT04 - Dördüncü Fon Sepeti Fonu YFBT4 - Eurobond (Dolar) Borçlanma Araçları Fonu FTBC1 - Fintech Ve Blockchain Teknolojileri Fon Sepeti Fonu ESG01 - Temiz Enerji Değişken Fonu ESG02 - BIST Sürdürülebilirlik Endeksi Hisse Senedi Fonu [HSYF**] <b>YFBA1 - Altın Fonu</b> YFAH1 - Birinci Hisse Senedi Fonu [HSYF**] YFAE2 - BIST 30 Endeksi Hisse Senedi Fonu [HSYF**] YFAH2 - İkinci Hisse Senedi Fonu [HSYF**] YFAI1 - Koç Holding İştirak ve Hisse Fonu [HSYF**] ESG03 - Elektrikli Araçlar Değişken Fonu TARIM - Tarım Değişken Fon YFAE4 - BIST 100 Dışı Şirketler Hisse Senedi Fonu [HSYF**] SPT01 - Birinci Fon Sepeti Fonu	YFAY1 - Yabancı Teknoloji Sektörü Hisse Senedi Fonu [GUMUS] - Gümüş Fon Sepeti Fonu TEKN1 - BIST Teknoloji Ağırlıklı Sınırlı Endeksi Hisse Senedi Fonu [HSYF**] YDF1 - Yabancı Fon Sepeti Fonu ESG04 - İklim Değişikliği Çözümleri Değişken Fon SPT03 - Üçüncü Fon Sepeti Fonu

\* Risk değeri [RD]; fonun haftalık getirileri üzerinden, volatilitesi dikkate alınarak hesaplanır. 1 en az riskli, 7 en fazla riskli olmak üzere risk değeri 1 ile 7 arasındadır.

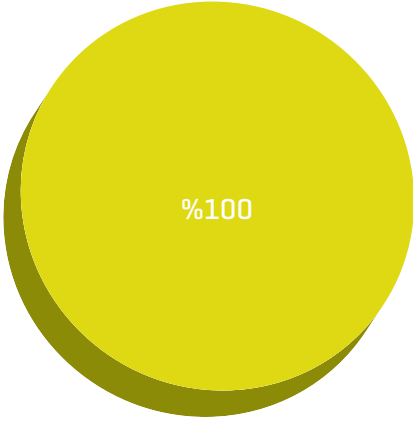
\*\* Hisse Senedi Yoğun Fon

Tüm fonlarımızla ilgili detay bilgilere [www.yapikrediportfoy.com.tr](http://www.yapikrediportfoy.com.tr) adresi fon bilgilendirme sayfası üzerinden ulaşabilirsiniz.

## FONUN İÇERİĞİ NEDİR?\*



## FONUN KARŞILAŞTIRMA ÖLÇÜTÜ NEDİR?\*



Karşılaştırma ölçütü, portföyün getirisinin kıyaslanmasını sağlayan endeks veya endeksler ile referans getiri oranlarını ifade etmektedir.

## FONUN GEÇMİŞ GETİRİSİ NEDİR?\*

	Fon	Fonun Standart Sapması	Karşılaştırma Ölçütü **	Karşılaştırma Ölçütünün Standart Sapması
Ocak	%1,32	***	%2,69	***
2024	%1,32	***	%2,69	***
2023	%79,29	***	%80,23	***
2022	%40,01	***	%40,86	***
2021	%70,56	%2,39	%71,56	%2,35
2020	%53,49	%1,21	%55,13	%1,22
2019	%29,72	%1,01	%32,16	%0,99
2018	%36,03	%1,80	%38,19	%1,78

## DİĞER BİLGİLER

Fonun BIST Kodu	YKT
Fon Toplam Değeri	9.732.475.490,00 TL
Yönetim Ücreti	Portföy değeri üzerinden günlük %0,0055 [Yıllık %2,01]
Toplam Gider Oranı ***	Günlük % 0,010 [Yıllık: %3,65]

Fonun geçmiş performansı gelecek dönem performansı için gösterge olamaz.

Yatırım fonlarında getiri garantisi verilemez. Fonlarda çeşitli riskler mevcut olduğundan, size en uygun fonun seçimi için müşteri temsilciniz ile görüşmeniz tavsiye edilir. Ekonomik, politik, sosyal vb. risklerden dolayı fiyatlarında yaşanabilecek dalgalanmalar fonun değerini olumlu/olumsuz yönde etkileyebilir.

\* 31.01.2024 itibarıyla.

\*\* Fon portföyü ve karşılaştırma ölçütüne ait aylık dönem standart sapma bilgilerini ölçümlemede kullanılan örnek gün sayısının az olması nedeniyle yer verilmemiştir.

\*\*\*Toplam Gider Oranı: Fonun karşılana, yönetim ücreti dahil izahnamede belirtilen tüm giderlerin toplamının üst sınırıdır.

Fon performans sunum raporuna, [www.kap.org.tr](http://www.kap.org.tr) adresinden ulaşılabilir.